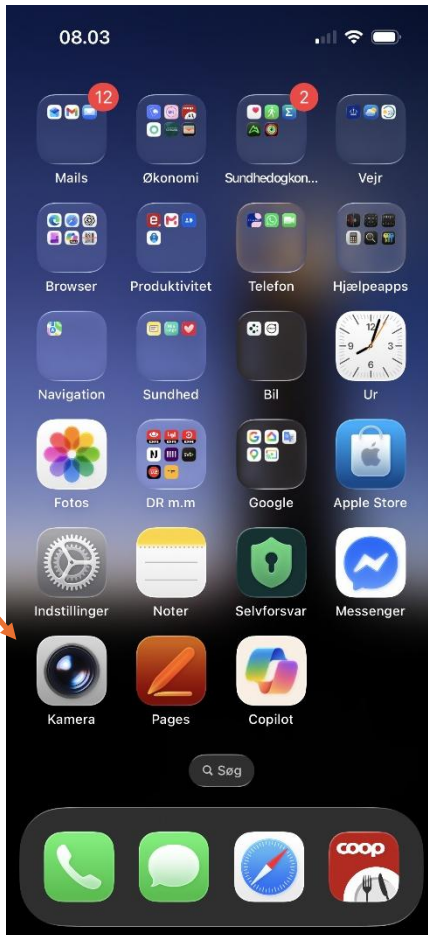



Kameraindstillinger Android

Oneplus

Vælg kamera



Du kan nu vælge følgende muligheder:



1. Nat
2. Video
3. Foto
4. Portræt
5. Mere

Under **Mere** kommer følgende muligheder

Pro: indstillinger af blænde, ISO (lysfølsomhed)m.m

Ekstra HD: mere detaljerede og skarpere billeder

Panorama: kan lave 180 graders foto

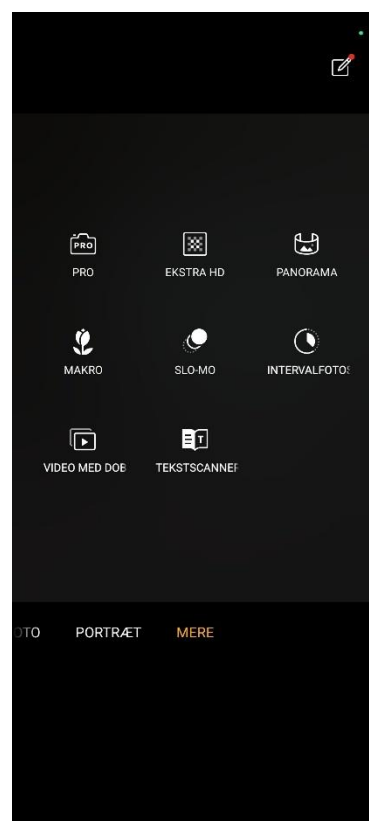
Makro: foto af små ting eks. Blomster

Slo.Mo: langsom optagelse

Intervalfoto: til foto hvor objektet bevæger sig

Video med dobbeltvisning: Skærmen bliver 2 delt, kan både se, hvad som er foran og bagved kamera på engang

Tekstscanner: Hvis man vil have lavet en tekst digital

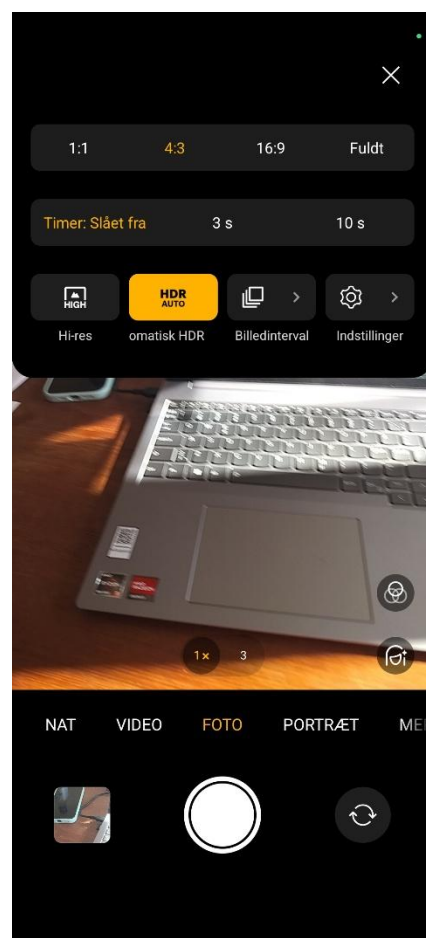
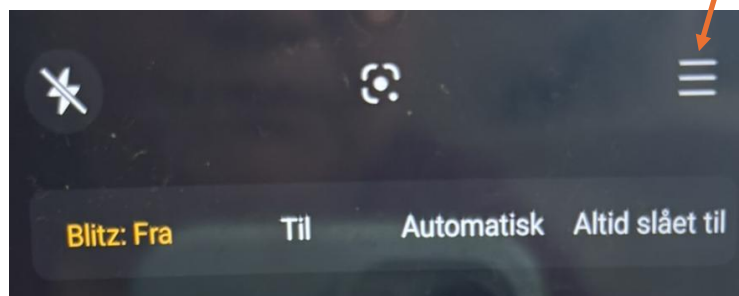


Øverst er der indstillinger af de forskellige værktøjer

Blitz

Google lens

Indstillinger



Under indstillinger er der mulighed for at tage et gruppebillede

Timer: hvor du kan sætte kammerat til at udløses om 3 eller 10 sekunder

